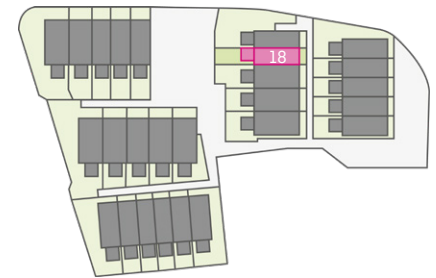


REIHENEIGENHEIM

E18, TYP HIPHOP-MITTE

EG: 39,06 QM,

GESAMT: 94,10 QM



WOHNFLÄCHENBERECHNUNG:

EG:

Essen/Eingang	12,69 qm
Kochen	8,32 qm
Wohnen	13,09 qm
+ 1/2 Terrasse	4,96 qm

DIN-Wohnfläche (EG) 39,06 qm

OG:

Schlafen	12,55 qm
Zimmer	12,83 qm
Bad	4,43 qm
Flur	3,37 qm

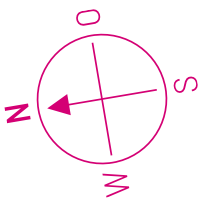
DIN-Wohnfläche (OG) 33,18 qm

DG:

Galerie	13,36 qm
Hobbyraum	4,07 qm
+1/2 Galerie	2,22 qm
+1/2 Hobbyraum	2,22 qm

DIN-Wohnfläche (DG) 21,87 qm

DIN-Wohnfläche (ges.) 94,10 qm



MASSTAB 1:100



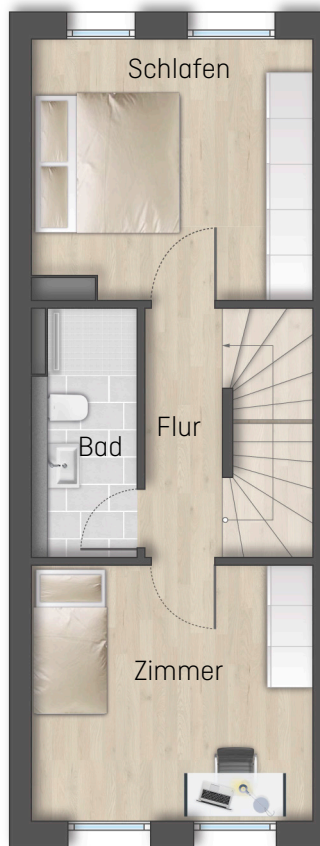
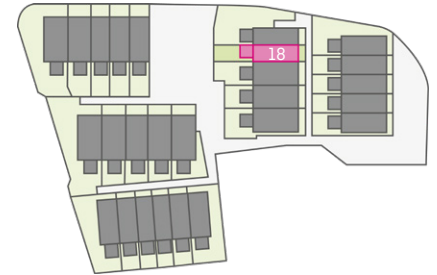
unverbindliche Illustration

REIHENEIGENHEIM

E18, TYP HIPHOP-MITTE

OG: 33,18 QM,

GESAMT: 94,10 QM



WOHNFLÄCHENBERECHNUNG:

EG:

Essen/Eingang	12,69 qm
Kochen	8,32 qm
Wohnen	13,09 qm
+ 1/2 Terrasse	4,96 qm

DIN-Wohnfläche (EG) 39,06 qm

OG:

Schlafen	12,55 qm
Zimmer	12,83 qm
Bad	4,43 qm
Flur	3,37 qm

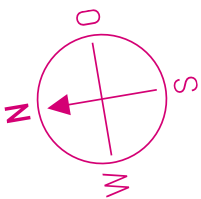
DIN-Wohnfläche (OG) 33,18 qm

DG:

Galerie	13,36 qm
Hobbyraum	4,07 qm
+1/2 Galerie	2,22 qm
+1/2 Hobbyraum	2,22 qm

DIN-Wohnfläche (DG) 21,87 qm

DIN-Wohnfläche (ges.) 94,10 qm



MASSTAB 1:100



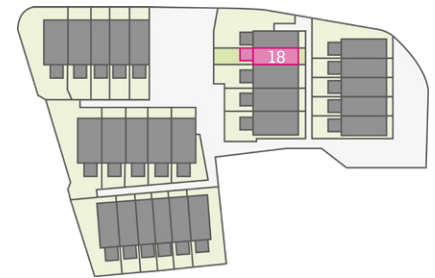
unverbindliche Illustration

REIHENEIGENHEIM

E18, TYP HIPHOP-MITTE

DG: 21,87 QM,

GESAMT: 94,10 QM



WOHNFLÄCHENBERECHNUNG:

EG:

Essen/Eingang	12,69 qm
Kochen	8,32 qm
Wohnen	13,09 qm
+ 1/2 Terrasse	4,96 qm

DIN-Wohnfläche (EG) 39,06 qm

OG:

Schlafen	12,55 qm
Zimmer	12,83 qm
Bad	4,43 qm
Flur	3,37 qm

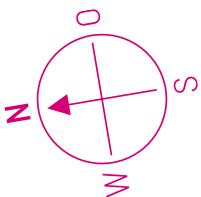
DIN-Wohnfläche (OG) 33,18 qm

DG:

Galerie	13,36 qm
Abstellraum	4,07 qm
+1/2 Galerie	2,22 qm
+1/2 Abstellraum	2,22 qm

DIN-Wohnfläche (DG) 21,87 qm

DIN-Wohnfläche (ges.) 94,10 qm



MASSTAB 1:100



unverbindliche Illustration