

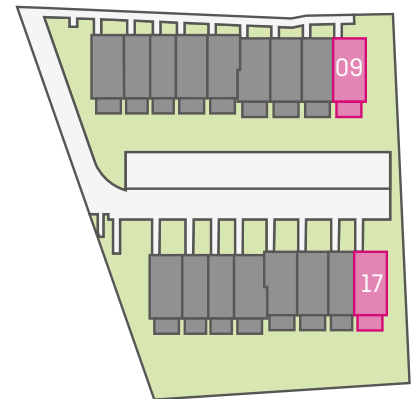


REIHENEIGENHEIM

09/17, TYP SWING-LINKS

EG: 56,09 QM,

GESAMT: 137,68 QM



WOHNFLÄCHENBERECHNUNG:

EG:

Wohnen/Essen	32,53 qm
HWR	1,79 qm
WC	1,83 qm
Küche	13,78 qm
+ 1/2 Terrasse (SW)	6,16 qm

DIN-Wohnfläche (EG) 56,09 qm

OG:

Bad	7,33 qm
Schlafen	12,64 qm
Zimmer 1	10,65 qm
Zimmer 2	10,65 qm
Flur	7,49 qm

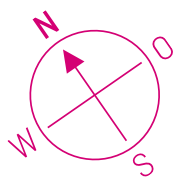
DIN-Wohnfläche (OG) 48,76 qm

DG:

Galerie	15,16 qm
+1/2 Galerie	5,91 qm
Hobbyraum	3,75 qm
+1/2Hobbyraum	3,51 qm
Abstellraum	2,22 qm
+1/2 Abstellraum	2,28 qm

DIN-Wohnfläche (DG) 32,83 qm

DIN-Wohnfläche (ges.) 137,68 qm



MASSTAB 1:100



unverbindliche Illustration

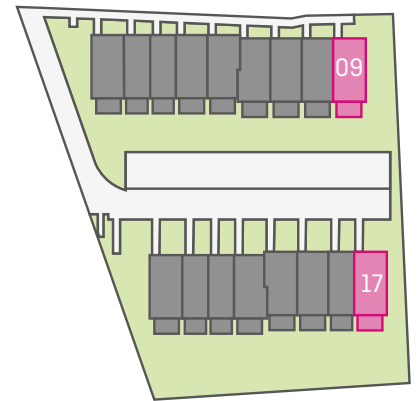


REIHENEIGENHEIM

09/17, TYP SWING-LINKS

OG: 48,76 QM,

GESAMT: 137,68 QM



WOHNFLÄCHENBERECHNUNG:

EG:

Wohnen/Essen	32,53 qm
HWR	1,79 qm
WC	1,83 qm
Küche	13,78 qm
+ 1/2 Terrasse (SW)	6,16 qm

DIN-Wohnfläche (EG) 56,09 qm

OG:

Bad	7,33 qm
Schlafen	12,64 qm
Zimmer 1	10,65 qm
Zimmer 2	10,65 qm
Flur	7,49 qm

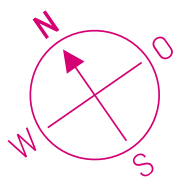
DIN-Wohnfläche (OG) 48,76 qm

DG:

Galerie	15,16 qm
+1/2 Galerie	5,91 qm
Hobbyraum	3,75 qm
+1/2Hobbyraum	3,51 qm
Abstellraum	2,22 qm
+1/2 Abstellraum	2,28 qm

DIN-Wohnfläche (DG) 32,83 qm


DIN-Wohnfläche (ges.) 137,68 qm



MASSTAB 1:100



unverbindliche Illustration

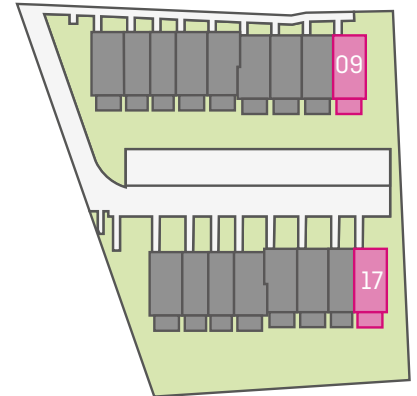


REIHENEIGENHEIM

09/17, TYP SWING-LINKS

DG: 32,83 QM,

GESAMT: 137,68 QM



WOHNFLÄCHENBERECHNUNG:

EG:

Wohnen/Essen	32,53 qm
HWR	1,79 qm
WC	1,83 qm
Küche	13,78 qm
+ 1/2 Terrasse (SW)	6,16 qm

DIN-Wohnfläche (EG) 56,09 qm

OG:

Bad	7,33 qm
Schlafen	12,64 qm
Zimmer 1	10,65 qm
Zimmer 2	10,65 qm
Flur	7,49 qm

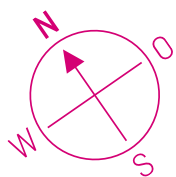
DIN-Wohnfläche (OG) 48,76 qm

DG:

Galerie	15,16 qm
+1/2 Galerie	5,91 qm
Hobbyraum	3,75 qm
+1/2Hobbyraum	3,51 qm
Abstellraum	2,22 qm
+1/2 Abstellraum	2,28 qm

DIN-Wohnfläche (DG) 32,83 qm

DIN-Wohnfläche (ges.) 137,68 qm



MASSTAB 1:100



unverbindliche Illustration